

UN MONDO DI MULTINAZIONALI

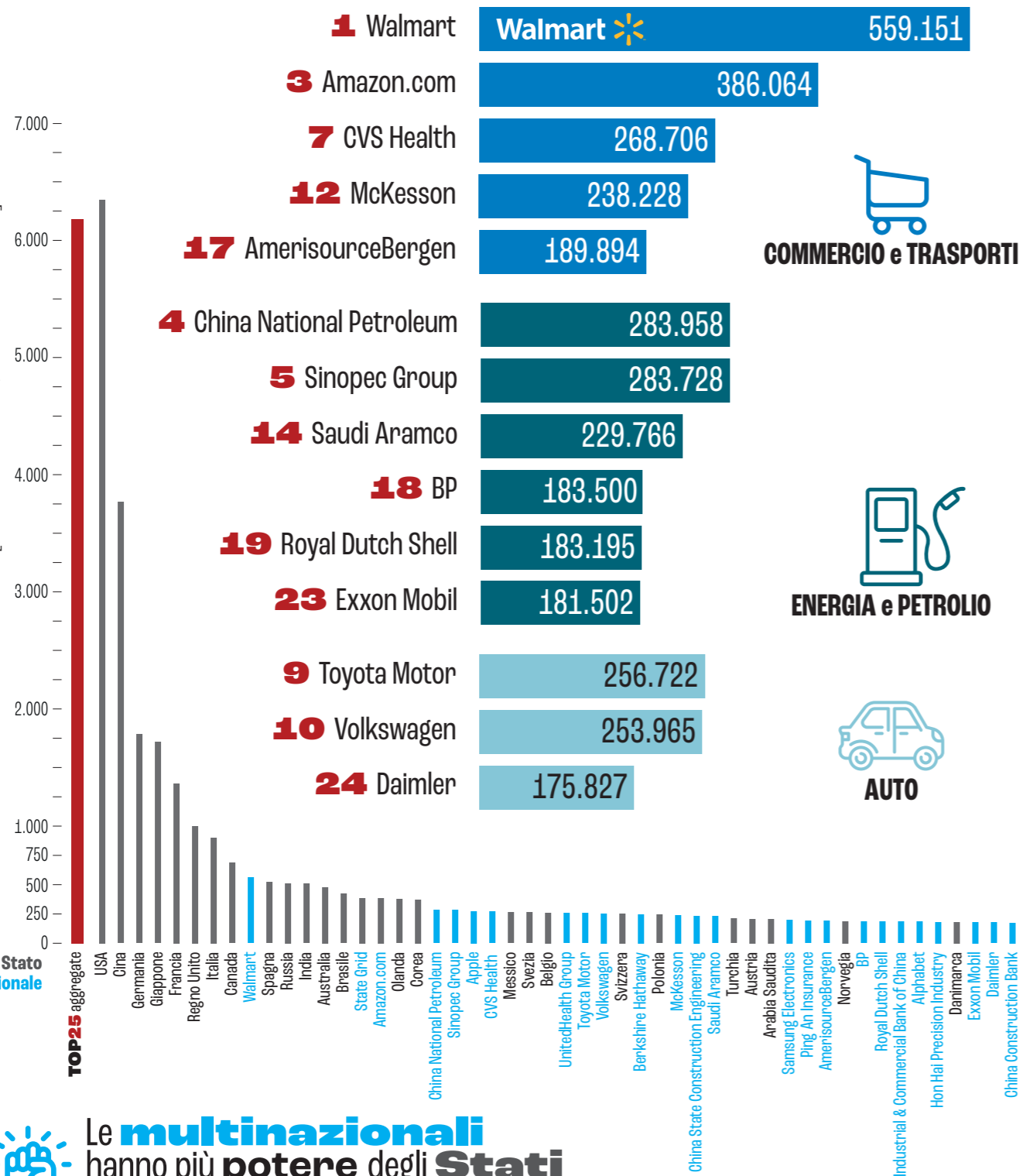


TOP25 multinazionali in base ai loro fatturati

[dati riferiti al 2020, in milioni di dollari]

Bilanci pubblici e Fatturati

[dati riferiti al 2020, in miliardi di dollari]



COMMERCIO e TRASPORTI

ENERGIA e PETROLIO

AUTO

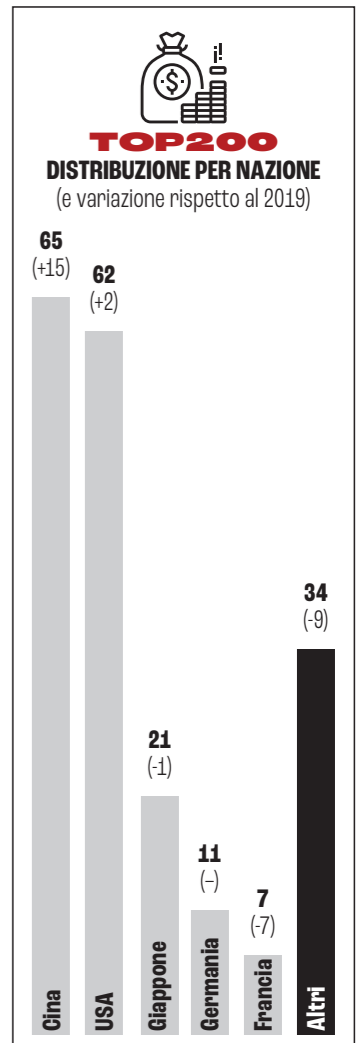
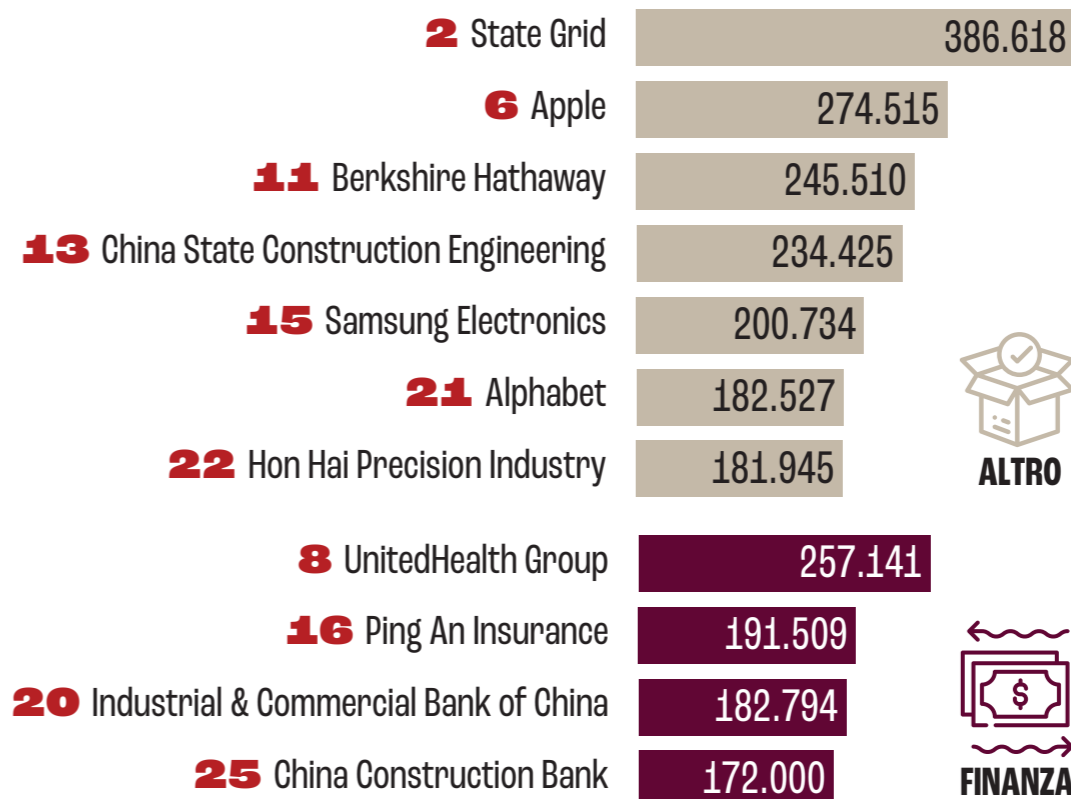
Possiamo avere la **democrazia** o la **ricchezza concentrata nelle mani di pochi** ma non possiamo avere entrambe le cose

Louis D. Brandeis
membro della Suprema Corte degli Stati Uniti dal 1916 al 1939



Siti consigliati
www.cnms.it
www.tni.org
www.oilwatch.org
www.minesandcommunities.org
www.corpwatch.org
www.stopcorporateimpunity.org

La somma dei **fatturati** delle **TOP25 (6.183.925)** è di poco inferiore alle **entrate** del governo USA (**6.350.408**)



25 colossi finanziari controllano il 30% delle prime 43mila multinazionali

Il potere finale è della FINANZA

BlackRock	Allianz	Bank of America	Prudential	Barclays plc
Vanguard Group	JP Morgan Chase & Co	Legal & General Group plc	Merrill Lynch & Co	Capital Group Companies
UBS AG	Goldman Sachs	Citigroup	Credit Suisse Group	Axa
State Street GA	Bank of New York Mellon	CNP Assurances	Deutsche Bank	FMR Corporation
Fidelity	Pimco	Zurich Insurance	Franklin Resources Inc	



Fonti
Fortune, agosto 2021
Oceq 2019
Jan Fitchner 2019; S. Vitali, 2011.

Idea grafica ripresa da **Transnational Institute (TNI)** rielaborata da **Andrea Rosellini** per **CNMS**

Le multinazionali hanno più potere degli Stati
Delle prime **100** entità economiche, **70** sono multinazionali e **30** governi